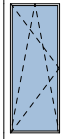
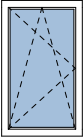

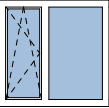
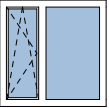


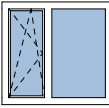
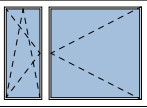
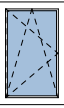
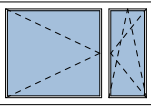
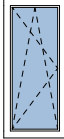

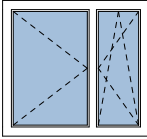
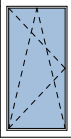
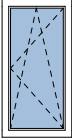
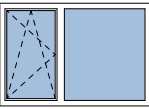
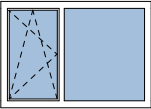
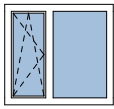
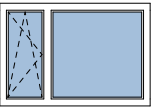
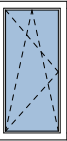
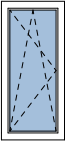
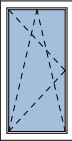
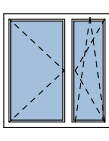


ZESTAWIENIE STOLARKI OKIENNEJ																
OZNACZENIE	O1	O2	O3	O4	O5	O6	O7	O8	O9	O10	O11	O12	O13	O14	O15	O16
USYTUOWANIE	Parter, elewacja zachodnia	Parter, elewaca zachodnia	Parter, elewacja zachodnia	Parter, elewacja zachodnia	Parter, elewacja zachodnia	Parter, elewacja zachodnia	Parter, elewaca północna	Parter, elewacja północna	Parter, elewacja wschodnia	Parter, elewacja wschodnia	Parter, elewacja wschodnia	Parter, elewacja wschodnia	Piętro, elewacja południowa	Piętro, elewacja południowa	Piętro, elewacja zachodnia	Piętro, elewacja zachodnia
MATERIAŁ	Aluminium	Aluminium	Aluminium	Aluminium	Aluminium	Aluminium	Aluminium	Aluminium	PCW	PCW	PCW	PCW	PCW	PCW	Aluminium	Aluminium
KOLORYSTYKA	Biel	Biel	Biel	Biel	Biel	Biel	Biel	Biel	Biel	Biel	Biel	Biel	Biel	Biel	Biel	Biel
WIDOK OD WEWNĄTRZ																
WYMIAR OTWORU	85×195	110×185	110×185	150×145	145×145	60×80	120×85	150×140	205×145	90×140	210×140	85×190	100×185	200×185	100×188	95×188
WYMIARY OŚCIEŻNIC	81×190	106×180	106×180	146×140	141×140	56×75	116×80	146×135	201×140	86×135	206×135	81×185	96×180	196×180	96×183	91×183
IŁOŚĆ	1	1	1	1	1	1	1	1	1	1	1	2	1	2	1	1
SAMOZAMYKACZ	TAK	TAK	--	TAK	TAK	--	TAK	TAK	--	--	--	--	--	--	TAK	TAK
WSPÓŁCZYNNIK PRZENIKANIA CIEPŁA U	0,9	0,9	0,9	0,9	0,9	0,9	0,9	0,9	0,9	0,9	0,9	0,9	0,9	0,9	0,9	0,9
UWAGI	Okno jednoskrzydłowe, rozwierno-uchylne, przeciwpożarowe EI 30, wyposażać w samozamykacz	Okno jednoskrzydłowe, rozwierno-uchylne, przeciwpożarowe EI 30, wyposażać w samozamykacz	Okno jednoskrzydłowe, panel stały, przeciwpożarowe EI 30	Okno dwuskrzydłowe ze słupkiem, podziały niesymetryczne, rozwierno-uchylne, przeciwpożarowe EI 30, wyposażać w samozamykacz	Okno dwuskrzydłowe ze słupkiem, podziały niesymetryczne, rozwierno-uchylne, przeciwpożarowe EI 30, wyposażać w samozamykacz	Okno jednoskrzydłowe, panel stały, przeciwpożarowe EI 30, zastosować szyby o podwyższonej klasie bezpieczeństwa P2A	Okno jednoskrzydłowe, rozwierno-uchylne, podziały niesymetryczne (dopasować do okien istniejących na 1. piętrze)	Okno dwuskrzydłowe ze słupkiem, podziały niesymetryczne, rozwierno-uchylne, przeciwpożarowe EI 30, wyposażać w samozamykacz	Okno dwuskrzydłowe ze słupkiem, rozwierno-uchylne, podziały niesymetryczne (dopasować do okien istniejących na 1. piętrze)	Okno jednoskrzydłowe, rozwierno-uchylne	Okno dwuskrzydłowe ze słupkiem, rozwierno-uchylne, podziały niesymetryczne (dopasować do okien istniejących na 1. piętrze)	Okno jednoskrzydłowe, rozwierno-uchylne	Okno jednoskrzydłowe, rozwierno-uchylne	Okno dwuskrzydłowe ze słupkiem, podziały niesymetryczne, rozwierno-uchylne	Okno jednoskrzydłowe, rozwierno-uchylne, przeciwpożarowe EI 30, wyposażać w samozamykacz	Okno jednoskrzydłowe, rozwierno-uchylne, przeciwpożarowe EI 30, wyposażać w samozamykacz

ZESTAWIENIE STOLARKI OKIENNEJ								
OZNACZENIE	O17	O18	O19	O20	O21	O22	O23	O24
USYTUOWANIE	Piętro, elewacja zachodnia	Piętro, elewacja zachodnia	Parter, elewacja północna	Parter, elewacja wschodnia	Parter, elewacja wschodnia	Parter, elewacja wschodnia	Parter, elewacja wschodnia	Poddasze, elewacja południowa
MATERIAŁ	Aluminium	Aluminium	Aluminium	Aluminium	PCW	PCW	PCW	PCW
KOLORYSTYKA	Biel	Biel	Biel	Biel	Biel	Biel	Biel	Biel
WIDOK OD WEWNĄTRZ								
WYMIAR OTWORU	205×140	205×145	148×137	205×140	95×189	86×189	100×190	145×155
WYMIARY OŚCIEŻNIC	201×135	201×140	144×132	201×135	91×184	82×184	96×185	141×150
IŁOŚĆ	1	1	2	1	1	1	2	1
SAMOZAMYKACZ	TAK	TAK	TAK	TAK	--	--	-	--
WSPÓŁCZYNNIK PRZENIKANIA CIEPŁA U	0,9	0,9	0,9	0,9	0,9	0,9	0,9	0,9
UWAGI	Okno dwuskrzydłowe ze słupkiem, podziały niesymetryczne, rozwierno-uchylne, przeciwpożarowe EI 30, wyposażać w samozamykacz	Okno dwuskrzydłowe ze słupkiem, podziały niesymetryczne, rozwierno-uchylne, przeciwpożarowe EI 30, wyposażać w samozamykacz	Okno dwuskrzydłowe ze słupkiem, podziały niesymetryczne, rozwierno-uchylne, przeciwpożarowe EI 30, wyposażać w samozamykacz	Okno dwuskrzydłowe ze słupkiem, podziały niesymetryczne, rozwierno-uchylne, przeciwpożarowe EI 30, wyposażać w samozamykacz	Okno jednoskrzydłowe, rozwierno-uchylne	Okno jednoskrzydłowe, rozwierno-uchylne	Okno jednoskrzydłowe, rozwierno-uchylne	Okno dwuskrzydłowe ze słupkiem, podziały niesymetryczne, rozwierno-uchylne